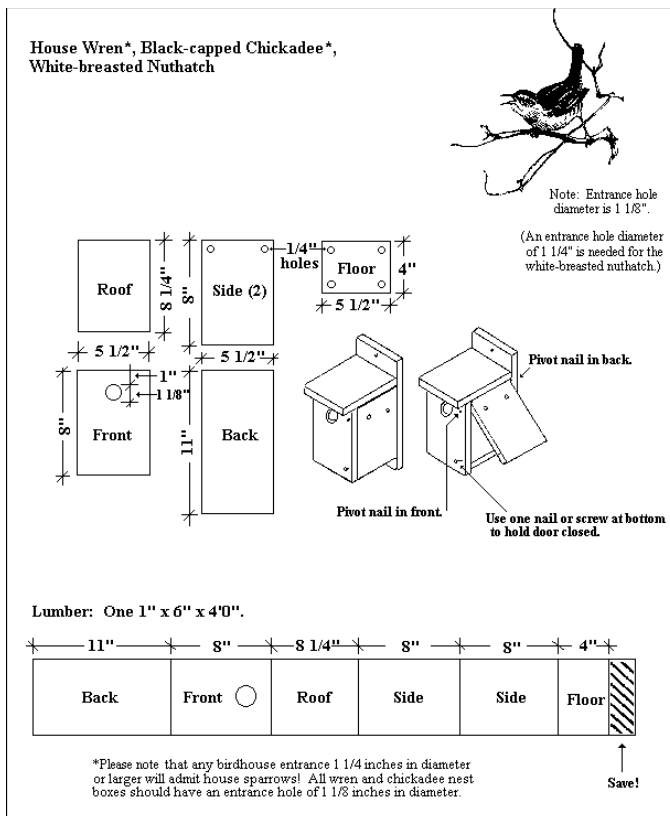


A vida nas cidades

11 - 13 anos

Há muitas coisas que podes fazer para ajudar as aves a viverem bem. E ainda por cima não custa nada, até é uma boa forma de passar o tempo!

Ninhos: podes construir ninhos, com a ajuda do teu professor ou dos teus pais, e colocá-los no jardim da escola ou de casa. A madeira deve ser de boa qualidade, para resistir à chuva, e o ninho bem selado para ela não entre. Aqui está um modelo possível:

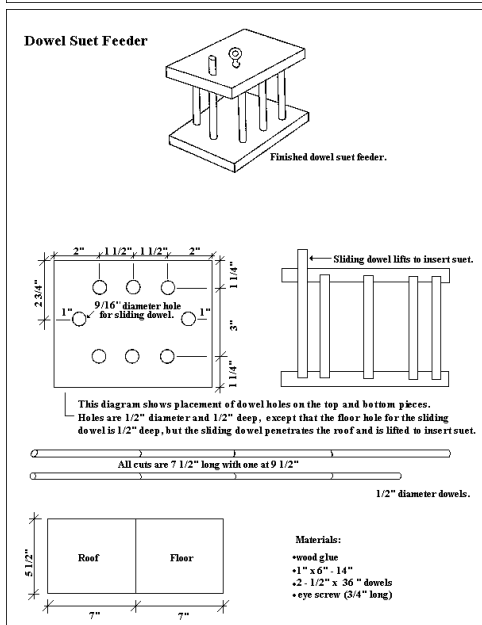
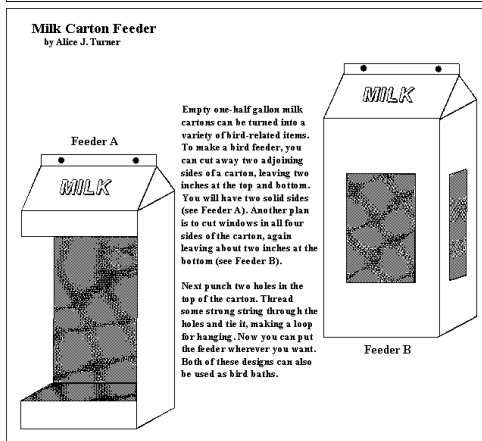
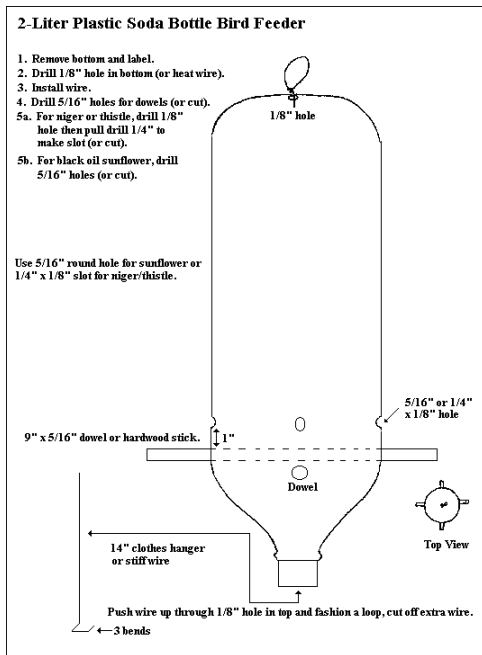


Os ninhos devem ser colocados a uma altura de cerca de 1,70 metros, num local inacessível a gatos, nem muito quente nem muito frio e protegido do vento e da chuva. Fica atento para ter a certeza de que continuam em boas condições.

Além de um local para viver também podes fornecer alimento às aves, mas apenas durante o Inverso e Outono porque são as estações em que há mais falta de comida e porque não se devem habituar a tê-la sempre sem a procurar. E uma vez que o comeces a fazer não deves parar de repente.

Comedores: constrói pequenas superfícies, como na figura, onde possas colocar alimentos. Cuidado para que a água da chuva não se acumule! Pêras e maçãs cortadas ao meio são um ótimo chamariz, bem como outras frutas. Sementes, amendoins sem sal, nozes, migalhas, queijo e outras gorduras, batatas cozidas, arroz, bolo... Para fornecer água (sim, mesmo no Inverno!) podes fazer um pequeno

buraco na terra, impermeabilizá-lo [ver glossário] com um saco de plástico e enchê-lo. Prende o plástico com pedras.



Compostor: numa caixa de madeira vai juntando restos de comida, folhas e outra matéria orgânica [ver glossário] do jardim. Humedece regularmente com água e

remexe com uma pá. Com o tempo, a mistura vai-se transformando em composto (uma espécie de adubo). Esta contém fungos e vermes (como minhocas, que são inofensivas) que podem servir de alimento às aves.

Plantas: muitas vezes, as plantas que te dizem ser “ervas daninhas” são ótimas fontes de alimento para borboletas e outros insectos e também para muitos pássaros. Antes de arrancar ervas daninhas pensa nisto. Também as bagas de certos arbustos podem servir de refeição. A planta em si torna-se um local onde o pássaro se pode proteger. Árvores como os salgueiros, carvalhos e choupos são lar para centenas de insectos, o que atrai as aves. Mas antes de as plantar tenta falar com alguém que conheça bem o assunto, porque as raízes de algumas podem rachar o cimento e causar problemas...